



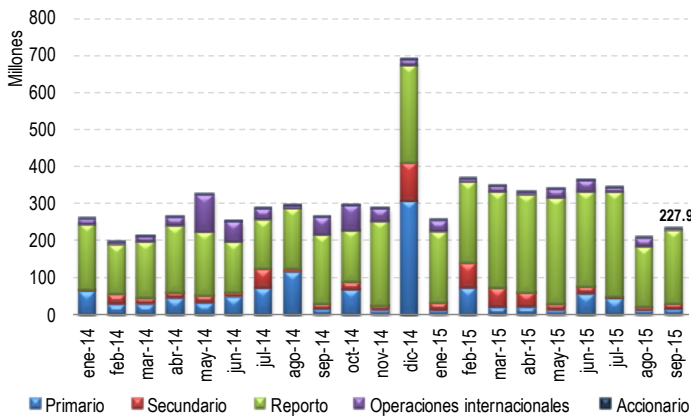
Montos acumulados totales

Monto transado al 30-sep-14	US\$ 2,330.6 M
Monto transado al 31-dic-14	3,597.4 M
Monto transado al 30-sep-15	2,770.7 M
Variación respecto al 30-sep-14	↑ 18.9%

Montos por tipo de mercado

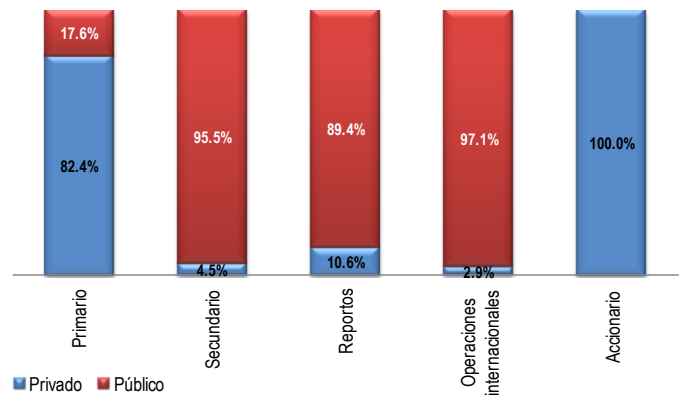
	Ene a sep-14	Ene a sep-15	Variación
Mercado primario	US\$ 428.79 M	US\$ 243.19 M	↓ 43.3%
Mercado secundario	167.39 M	242.84 M	↑ 45.1%
Mercado de reportos	1,429.57 M	2,122.50 M	↑ 48.5%
Mercado accionario	0.40 M	0.45 M	↑ 13.1%
Operaciones internacionales	304.42 M	161.72 M	↓ 46.9%

Gráfico 01. Evolución de montos transados mensualmente



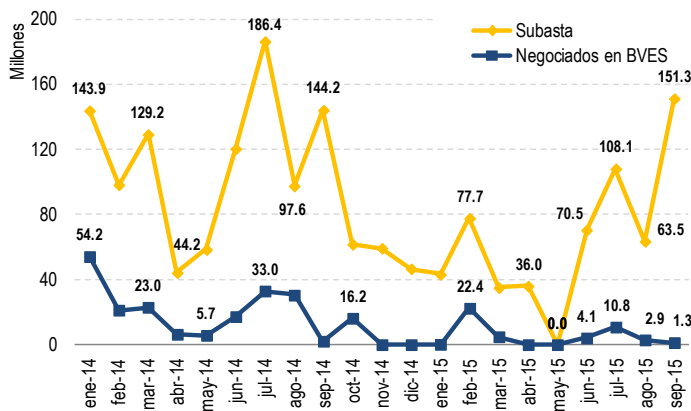
Fuente: Bolsa de Valores de El Salvador

Gráfico 02. Composición por tipo de títulos - septiembre 2015



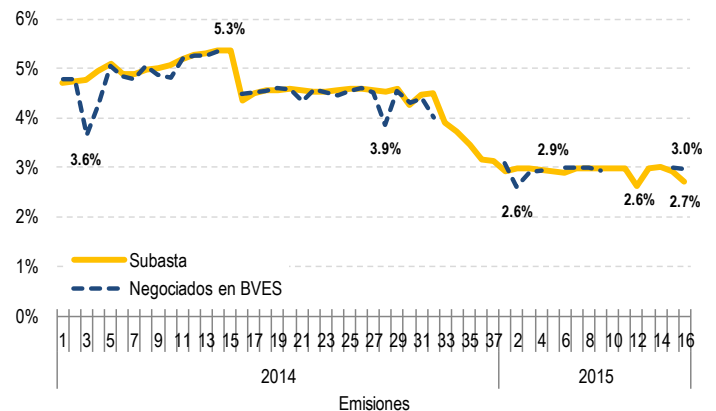
Fuente: Bolsa de Valores de El Salvador

Gráfico 03. Monto de LETES colocados



Fuente: Bolsa de Valores de El Salvador

Gráfico 04. Rendimientos de LETES



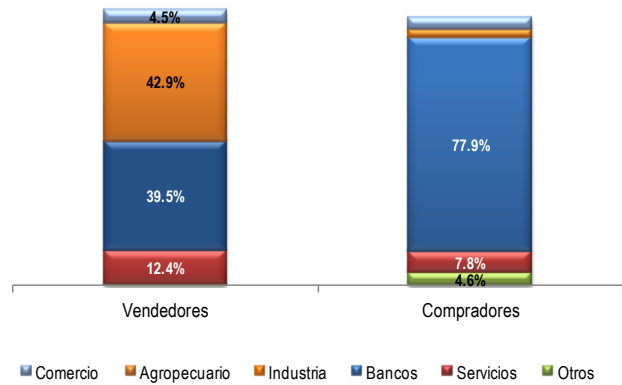
Fuente: Bolsa de Valores de El Salvador

Tabla 01. Emisiones en mercado primario

Emisiones en mercado primario 2015		
(Datos en millones de US\$)		
Valor	Entidad	Monto emitido
Agosto		
PBCREDIQ2	Credi Q	3.77
LETE2015-D	Ministerio de Hacienda	2.91
PBANDESAL5	BANDESAL	2.22
PBCREDICO1	Credicomer	0.09
Septiembre		
PBCREDIQ2	Credi Q	4.94
PBCREDICO1	Credicomer	2.44
CILHIPO2	La Hipotecaria	2.12
LETE2015-D	Ministerio de Hacienda	1.26
PBANDESAL5	BANDESAL	0.93
PBLHIPO3	La Hipotecaria	0.81

Fuente: Bolsa de Valores de El Salvador

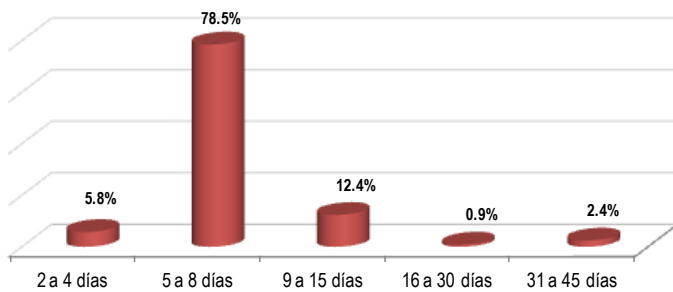
Gráfico 05. Mercado secundario - septiembre 2015



El principal valor transado fue las Notas del Crédito del Tesoro Público (NCTP) por un monto de US\$ 14.5 millones.

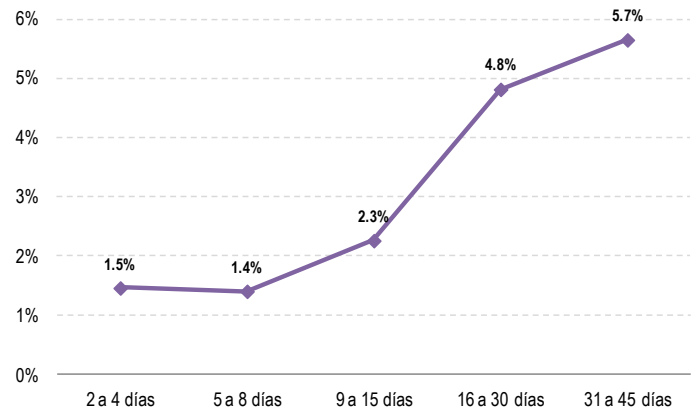
Fuente: Bolsa de Valores de El Salvador

Gráfico 06. Porcentaje de montos de reportos por plazos



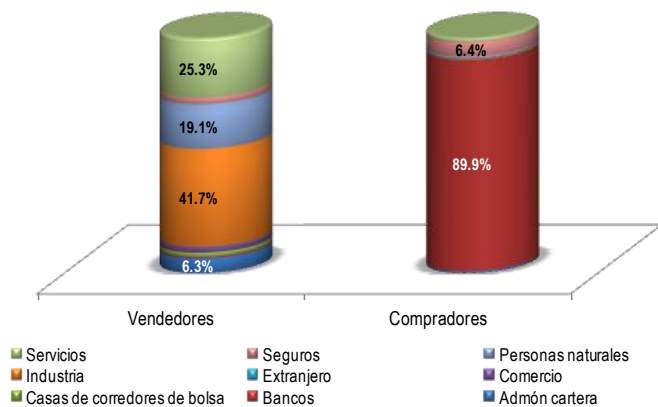
Fuente: Bolsa de Valores de El Salvador

Gráfico 07. Rendimientos promedio de reportos por plazos



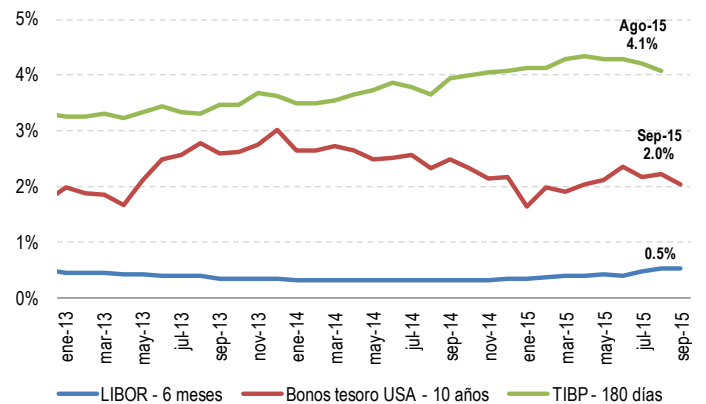
Fuente: Bolsa de Valores de El Salvador

Gráfico 08. Vendedores y compradores de reportos



Fuente: Bolsa de Valores de El Salvador

Gráfico 09. Comportamiento tasas de referencia



Fuentes: Bloomberg y BCR