



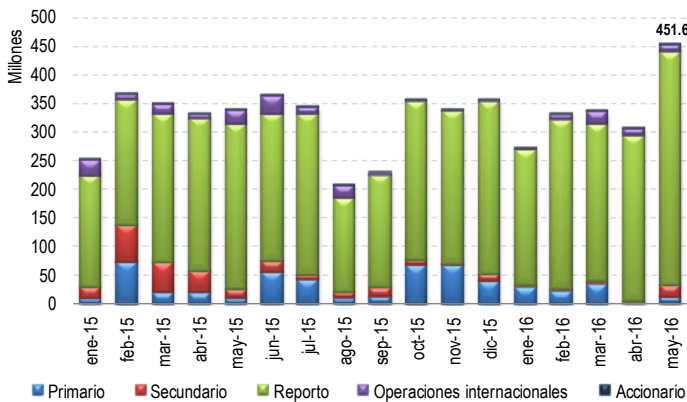
### Montos acumulados totales

Monto transado al 31- may-15	US\$ 1,632.5 M
Monto transado al 31-dic-15	3,816.1 M
Monto transado al 31-may-16	1,677.7 M
Variación respecto al 31-may-15	↑2.8%

### Montos por tipo de mercado

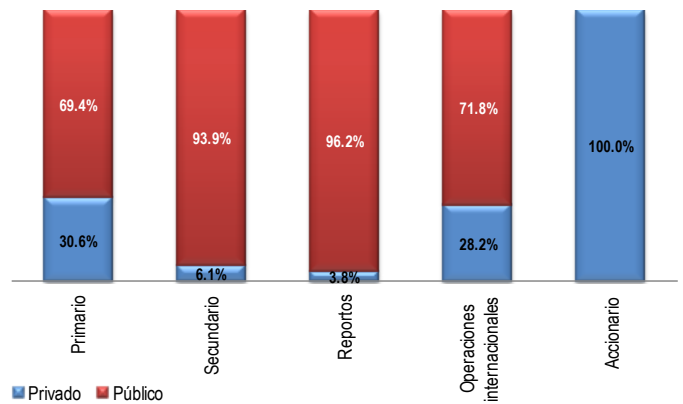
	Ene – May 15	Ene – May 16	Variación
Mercado primario	US\$ 128.3M	US\$ 98.3 M	↓ 23.3%
Mercado secundario	189.4M	32.1 M	↓ 83.0%
Mercado de reportos	1,225.2 M	1,501.04 M	↑ 22.5%
Mercado accionario	0.12M	0.44M	↑ 265.7%
Operaciones internacionales	89.5 M	45.8 M	↓ 48.9%

Gráfico 01. Evolución de montos transados mensualmente



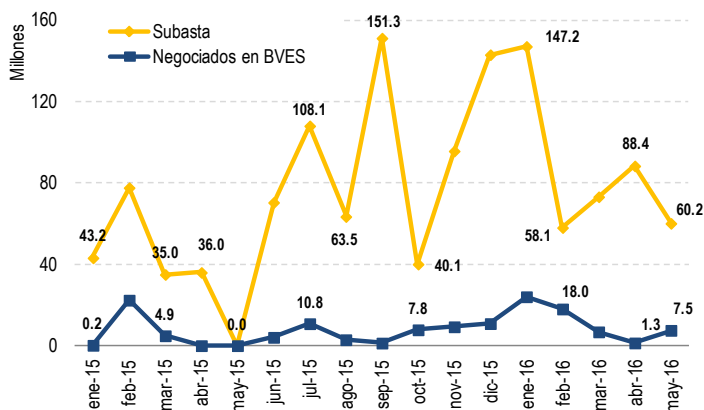
Fuente: Bolsa de Valores de El Salvador

Gráfico 02. Composición por tipo de títulos – mayo 2016



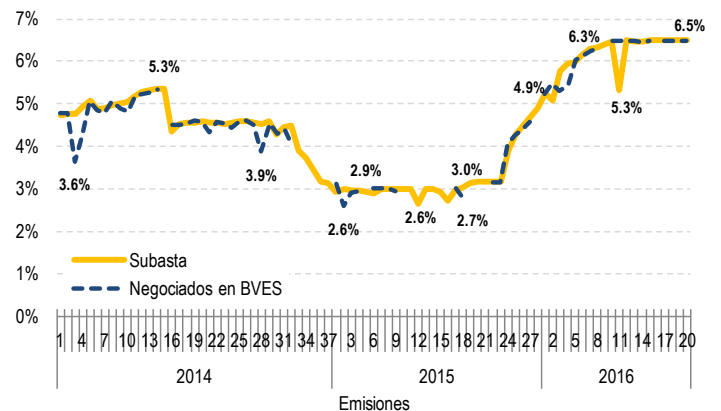
Fuente: Bolsa de Valores de El Salvador

Gráfico 03. Monto de LETES colocados



Fuente: Bolsa de Valores de El Salvador

Gráfico 04. Rendimientos de LETES



Fuente: Bolsa de Valores de El Salvador

Tabla 01. Emisiones en mercado primario

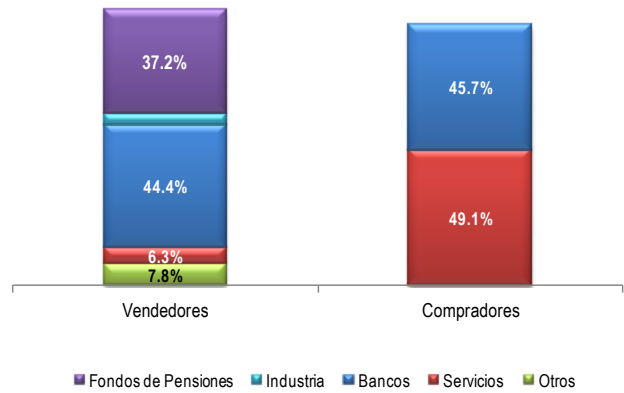
**Emisiones en mercado primario 2016**

(Datos en millones de US\$)

Valor	Entidad	Monto emitido
<b>Abril 2016</b>		
LETE2016-D	Ministerio de Hacienda	1.33
PBCREDIQ2	Credi Q	0.39
CIMATIC8	Banco de América Centra	0.11
PBLHIPO3	La Hipotecaria	0.09
CIBAC\$15	Banco agrícola	0.02
<b>Mayo 2016</b>		
LETE2016-D	Ministerio de Hacienda	7.52
PBCREDIQ2	Credi Q	2.17
PBPENTA1	Pentagono	0.97
PBLHIPO3	La Hipotecaria	0.18

Fuente: Bolsa de Valores de El Salvador

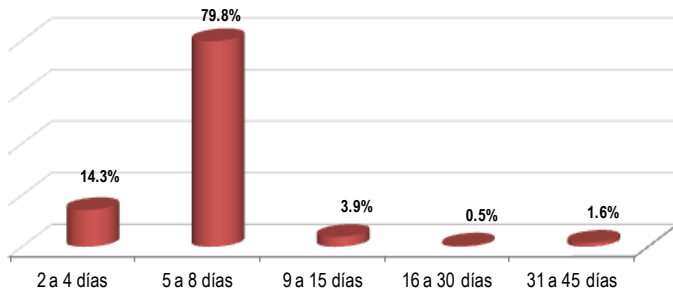
Gráfico 05. Mercado secundario - mayo 2016



Los principales valores transados fueron certificados de BANDESAL (CEMUNI) por un monto de US\$10.0 millones y LETES por un monto de US\$ 9.6 millones.

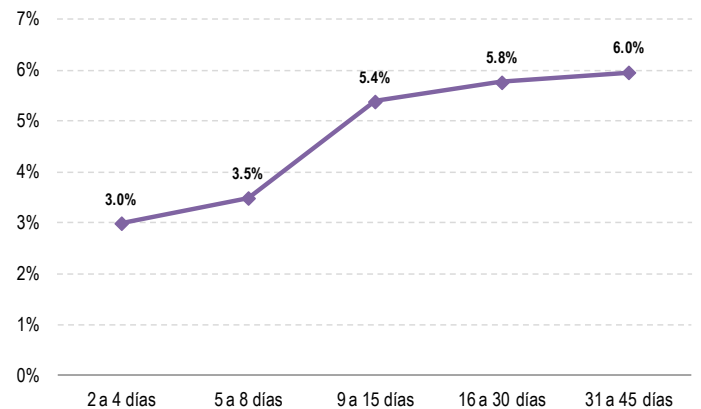
Fuente: Bolsa de Valores de El Salvador

Gráfico 06. Porcentaje de montos de reportos por plazos



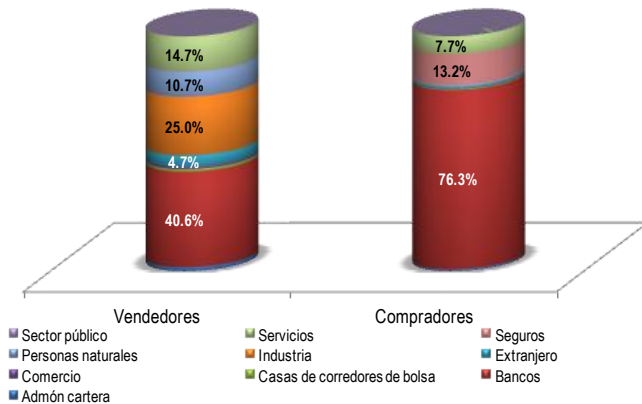
Fuente: Bolsa de Valores de El Salvador

Gráfico 07. Rendimientos promedio de reportos por plazos



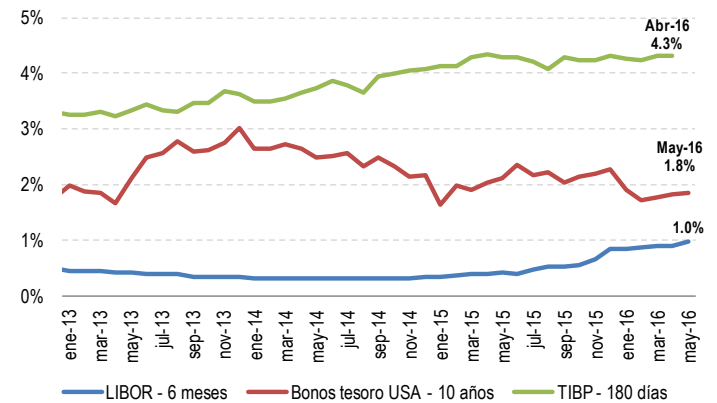
Fuente: Bolsa de Valores de El Salvador

Gráfico 08. Vendedores y compradores de reportos



Fuente: Bolsa de Valores de El Salvador

Gráfico 09. Comportamiento tasas de referencia



Fuentes: Bloomberg y BCR