

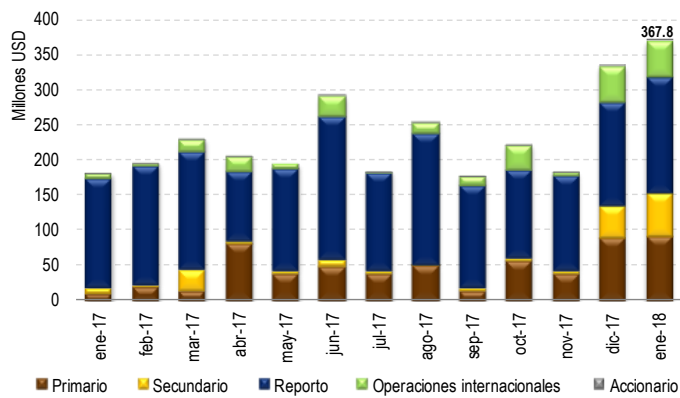
Montos acumulados totales

Monto transado al 31 ene-17	180.2 M
Monto transado al 31 ene-18	367.8 M
Variación respecto al 31 ene-17	↑104.1%

Montos por tipo de mercado

	Ene.17	Ene. 18	Variación
Mercado primario	USD 10.6 M	USD 90.3 M	↑754.8%
Mercado secundario	7.3 M	61.3 M	↑742.5%
Mercado de reportos	155.9 M	164.1 M	↑5.3%
Mercado accionario	0.001 M	0.017 M	↑1910.9%
Operaciones internacionales	6.5 M	52.1 M	↑702.2%

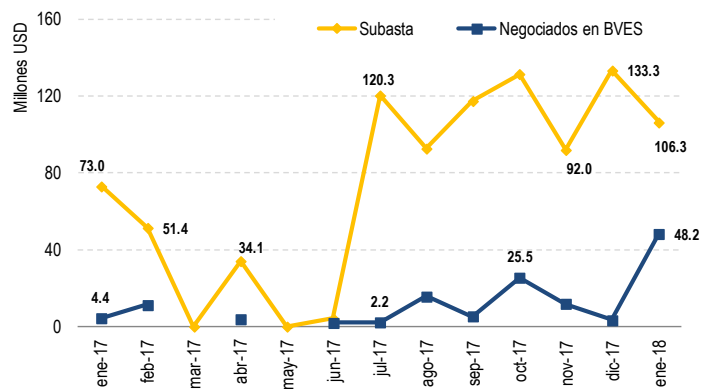
Gráfico 01. Evolución de montos transados mensualmente



Fuente: Bolsa de Valores de El Salvador

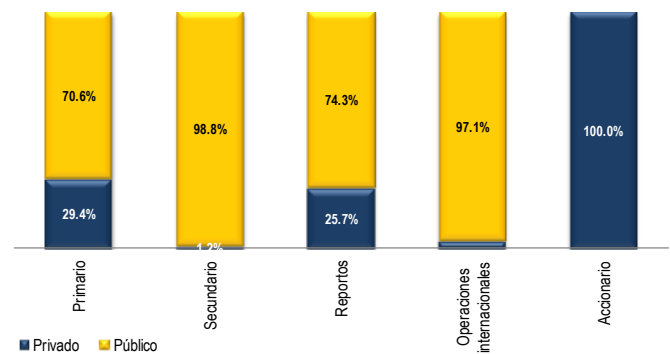
El 44.6% de las negociaciones de enero 2018 se realizaron en el mercado de reportos versus el 86.5% en enero 2017.

Gráfico 03. Monto de LETES colocados



Fuente: Bolsa de Valores de El Salvador

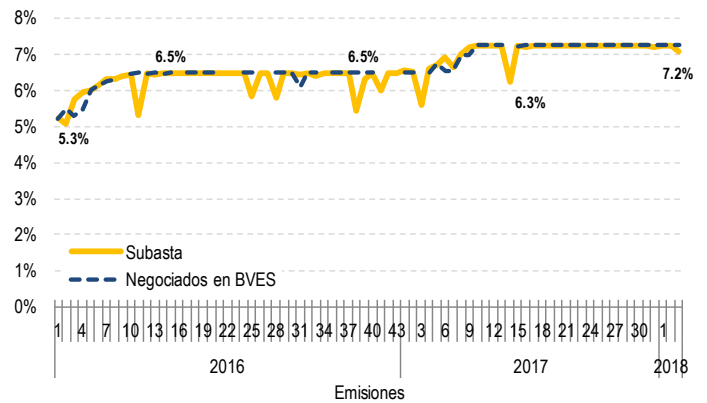
Gráfico 02. Composición por demandante de recursos –enero 2018



Fuente: Bolsa de Valores de El Salvador

Se destaca la mayor participación del Sector Público en el mercado secundario, operaciones internacionales y reportos; la del Sector Privado es esencialmente en el accionario. El mercado primario está compuesto 70.6% por el Sector Público y 29.4% por el Privado.

Gráfico 04. Rendimientos de LETES



Fuente: Bolsa de Valores de El Salvador

Los rendimientos de LETES en subasta y en negociaciones a través de la Bolsa de Valores al finalizar el año 2017, se ubicaron en 7.1% y 7.2%, respectivamente.

Tabla 01. Emisiones en mercado primario

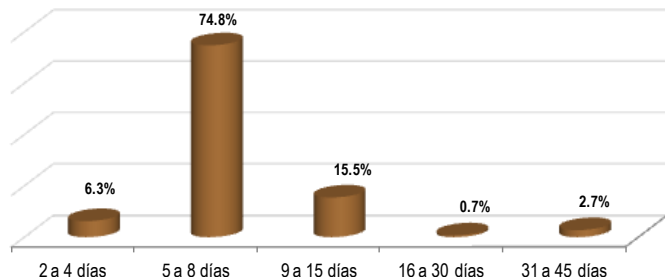
(Datos en millones de USD)

Diciembre 2017			88.35
VTHVCPA02	T. CEPA 2		39.31
VTHVCRE01	T. Credi Q		21.85
VTRTMIB01	T. Multi Inversiones Mi Banco		15.00
CICUSCA\$01	Banco Cuscatlán		6.24
LETE2017-D	Ministerio de Hacienda		3.28
PBCREDIQ2	Credi Q		2.14
CIBANAZUL1	Banco Azul		0.43
PBLHIPO3	La Hipotecaria		0.11
Enero 2018			90.30
LETE2018-D	Ministerio de Hacienda		48.23
CICUSCA\$01	Banco Cuscatlán		20.00
BBCR1803	BCR		15.50
PBCREDIQ2	Credi Q		4.05
CIBAC\$17	Banco Agrícola		2.00
PBLHIPO3	La Hipotecaria		0.52
Variación mensual			2.2%

Fuente: Bolsa de Valores de El Salvador

Las emisiones en el mercado primario aumentaron 2.2% con relación al mes anterior.

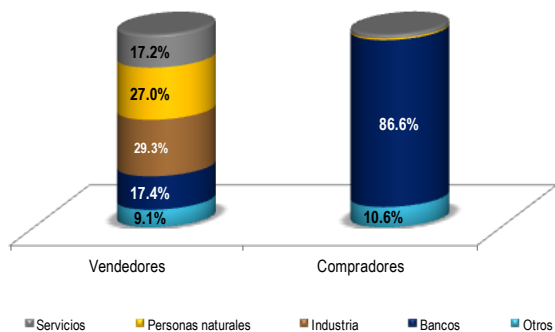
Gráfico 06. Porcentaje de montos de reportos por plazos



Fuente: Bolsa de Valores de El Salvador

El 74.8% de las negociaciones de reportos corresponden a plazos de 5-8 días.

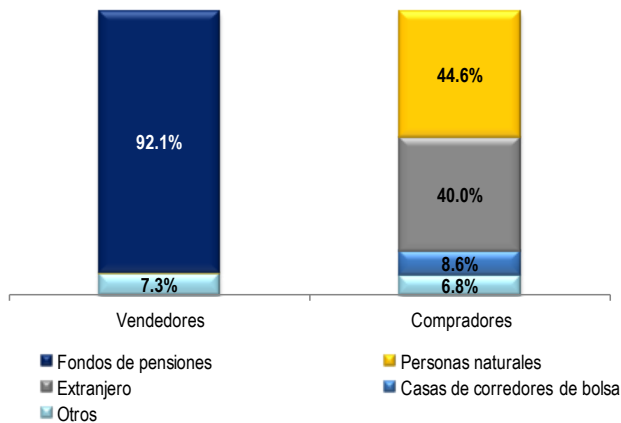
Gráfico 08. Vendedores y compradores de reportos- enero 2018



Fuente: Bolsa de Valores de El Salvador

Los bancos compraron el 86.60% de los reportos y los principales sectores que vendieron fueron Industria (29.3%), Personas naturales (27.0%) y Bancos (17.4%).

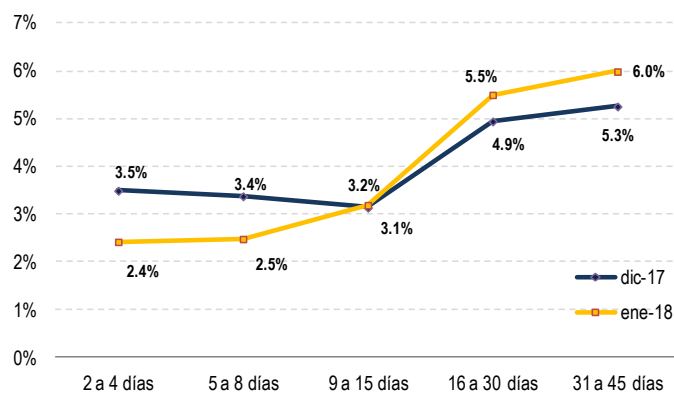
Gráfico 05. Mercado secundario – enero 2018



Fuente: Bolsa de Valores de El Salvador

Los principales valores transados fueron Bonos de Tocumen por USD 56.5 millones de un total de USD 61.3 millones. Los grandes compradores fueron personas naturales y el extranjero.

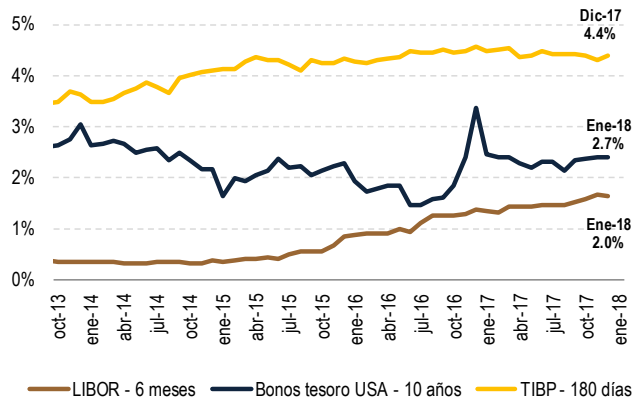
Gráfico 07. Rendimientos promedio de reportos por plazos- Ene-18



Fuente: Bolsa de Valores de El Salvador

En enero se han elevado los rendimientos de los plazos de 9 a 45 días, en tanto los de menores plazos se mantuvieron por debajo del mes anterior.

Gráfico 09. Comportamiento tasas de referencia



Fuente: Bloomberg y BCR

Tabla 10. Montos negociados en Bolsa de Valores de El Salvador – Panamá integrada

Operaciones	El Salvador			Panamá	
	Servicios Generales	Valores Banagrícola	G&T Continental	MMG Bank Corporation	Valores Banistmo
Número de operaciones en mercado primario	102	50	2	13	0
Monto en mercado primario (Millones USD)	8.63	3.16	0.05	3.95	0
Instrumentos transados	Bonos Hipotecarios, Valores Comerciales Negociables y Bonos	Bonos Hipotecarios y Valores Comerciales Negociables	Valores Comerciales Negociables y Bonos	Papel Bursátil	0
Número de operaciones en mercado secundario	5	2	1	3	1
Monto en mercado secundario (Millones USD)	1.69	0.18	0.15	26.68	5.25
Instrumentos transados	Notas del Tesoro, Valores Comerciales Negociables y Bonos	Notas del tesoro y Valores Comerciales Negociables	Notas del tesoro	Bonos	Bonos
Total Negociaciones por país (Millones USD)	13.87			35.88	
Total Negociaciones (Millones USD)	49.75				

Fuente: Bolsa de Valores de El Salvador